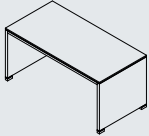
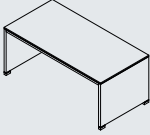
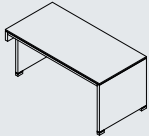
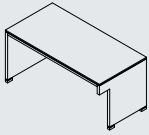
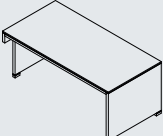
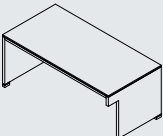
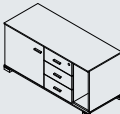
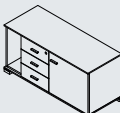

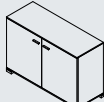
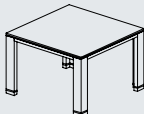
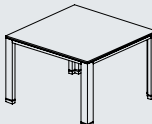
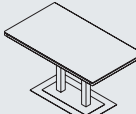
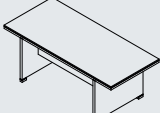
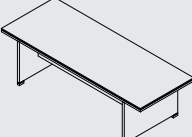
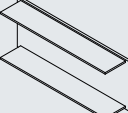
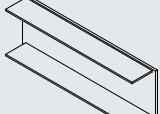
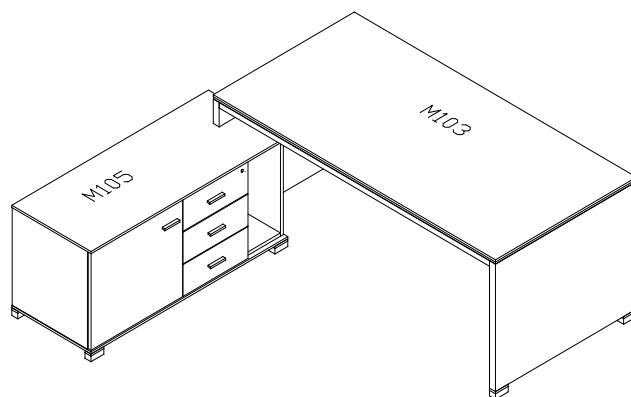
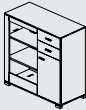
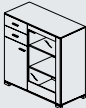


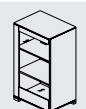
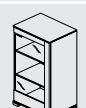
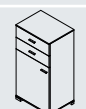

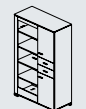
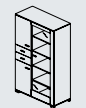
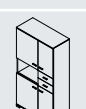
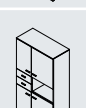
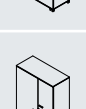


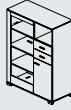
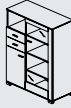

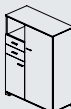
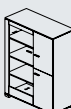
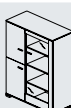
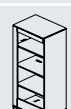
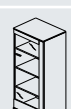
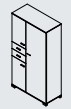
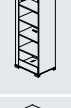
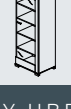
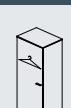



RYСУNEK	WYMIARY SZER./GŁ./WYS.	INDEX	CENA NETTO
<b>BIURKA</b>			
	biurko 160x80x76	M108	<b>1 991 zł</b>
	biurko 180x90x76	M109	<b>2 186 zł</b>
	biurko 160x80x76	M101	<b>2 121 zł</b>
	biurko 160x80x76	M102	<b>2 121 zł</b>
	biurko 180x90x76	M103	<b>2 314 zł</b>
	biurko 180x90x76	M104	<b>2 314 zł</b>
<b>POMOCNIKI</b>			
	pomocnik 125,5x50,5x60	M105	<b>1 928 zł</b>
	pomocnik 125,5x50,5x60	M106	<b>1 928 zł</b>
<b>KONTENERY</b>			
	kontener na kółkach 43,2x60x63	M110	<b>1 130 zł</b>
<b>NISKIE SZAFKI</b>			
	szafka 120x45x80	M113	<b>1 269 zł</b>



RYСУNEK	WYMIARY SZER./GŁ./WYS.	INDEX	CENA NETTO
<b>STOŁY</b>			
	stół 80x80x50	M107	<b>1 162 zł</b>
	stół 100x100x76	M114	<b>1 283 zł</b>
<b>STOŁY KONFERENCYJNE</b>			
	stół 140x80x76	M114/2	<b>1 521 zł</b>
	stół konferencyjny 200x90x76	M112	<b>2 255 zł</b>
	stół konferencyjny 260x100x76	M111	<b>2 691 zł</b>
<b>PÓŁKI</b>			
	półka 100x20x38,4	M115	<b>582 zł</b>
	półka 120x20x38,4	M116	<b>650 zł</b>



RYСУNEK	WYMIARY SZER./GŁ./WYS.	INDEX	CENA NETTO
<b>REGAŁY I SZAFY wys. 116,3 cm</b>			
	regał 100x45x116,3	M301	<b>2 176 zł</b>
	regał 100x45x116,3	M302	<b>2 176 zł</b>
	regał 100x45x116,3	M303	<b>1 864 zł</b>
	regał 100x45x116,3	M304	<b>1 864 zł</b>
	regał 60x45x116,3	M305	<b>1 287 zł</b>
	regał 60x45x116,3	M306	<b>1 287 zł</b>
	regał 60x45x116,3	M307	<b>1 376 zł</b>
	regał 60x45x116,3	M308	<b>1 376 zł</b>
<b>REGAŁY I SZAFY WYS. 186,9 cm</b>			
	regał 100x45x186,9	M501	<b>2 898 zł</b>
	regał 100x45x186,9	M502	<b>2 898 zł</b>
	regał 100x45x186,9	M503	<b>2 396 zł</b>
	regał 100x45x186,9	M504	<b>2 396 zł</b>
	regał 100x45x186,9	M505	<b>2 420 zł</b>

RYСУNEK	WYMIARY SZER./GŁ./WYS.	INDEX	CENA NETTO
<b>REGAŁY I SZAFY wys. 151,6 cm</b>			
	regał 100x45x151,6	M401	<b>2 396 zł</b>
	regał 100x45x151,6	M402	<b>2 396 zł</b>
	regał 100x45x151,6	M403	<b>2 094 zł</b>
	regał 100x45x151,6	M404	<b>2 094 zł</b>
	regał 100x45x151,6	M405	<b>2 134 zł</b>
	regał 100x45x151,6	M406	<b>2 134 zł</b>
	regał 60x45x151,6	M407	<b>1 454 zł</b>
	regał 60x45x151,6	M408	<b>1 454 zł</b>
<b>REGAŁY I SZAFY WYS. 186,9 cm</b>			
	regał 100x45x186,9	M506	<b>2 420 zł</b>
	regał 60x45x186,9	M507	<b>1 828 zł</b>
	regał 60x45x186,9	M508	<b>1 828 zł</b>
<b>SZAFY UBRANIOWE</b>			
	szafa ubra- niowa 60x45x186,9	M509	<b>1 235 zł</b>
	szafa ubra- niowa 60x45x186,9	M510	<b>1 235 zł</b>

ELEMENTY UZUPEŁNIAJĄCE

	osłona kabla pionowa	<b>168 zł</b>		przelotka kwadratowa 8x8	<b>36 zł</b>
	OK			PK	

Meble wykonywane są z płyty wiórowej trzywarstwowej wg DIN68765 o gęstości 650-690 kg/m<sup>3</sup> zgodnie z normą PN-EN14322 w klasie higieniczności E1.

**BIURKA, STOŁY KONFERENCYJNE**

- korpus wykonany z płyty laminowanej grubości 40 mm, połączony blendą z akrylu w połysku;
- stopki prostokątne, regulowane, z elementem laminatu aluminiowego
- blat grubości 54 mm, wykonany z trzech warstw płyty laminowanej grubości 12, 12, 30 mm, warstwa środkowa cofnięta, oklejona laminatem aluminiowym, wąskie krawędzie - obrzeże ABS o grubości 2 mm;

**KONTENERY, POMOCNIKI**

- korpus, drzwi i półki wykonane są z płyty laminowanej o grubości 18 mm;
- krawędzie korpusu i fronty zabezpieczone okleiną ABS o grubości 1 mm, fronty 2 mm;
- szuflady wyposażone w metalowe prowadnice z cichym domykiem;
- szuflady zamykane zamkiem centralnym z kluczem łamanym;
- w kontenerach mobilnych kółka obrotowe, w tym dwa kółka przednie z blokadą;
- w pomocnikach stacjonarnych stopki prostokątne regulowane, z elementem laminatu aluminiowego;
- uchwyty metalowe 2 – punktowe, aluminiowe o rozstawie 64 mm;
- górna szuflada pomocnika wyposażona w oświetlenie z czujnikiem ruchu;

**SZAFY**

- korpus, tył, drzwi i półki szaf wykonane z płyty laminowanej o grubości 18 mm, wieniec górny i dolny z płyty o grubości 12 mm;
- krawędzie korpusu i fronty zabezpieczone okleiną ABS o grubości 1 mm, fronty 2 mm;
- korpus łączony na złącza mimośrodowe;
- drzwi osadzone na samodomykających zawiasach clip z cichym domykiem, o kącie rozwarcia min. 110 stopni testowane na 40.000 cykli otwarcie – zamknięcie;
- uchwyty metalowe 2 – punktowe, aluminiowe, o rozstawie 64 mm;
- w wieńcu dolnym stopki prostokątne, regulowane, z elementem laminatu aluminiowego
- półki z możliwością regulacji, na podpórkach uniemożliwiających samoczynne wysunięcie półki;
- szyby hartowane – dekormat brązowy;
- fronty szuflad z akrylu, w kolorze czarnym lub białym;
- szuflady wyposażone w metalowe prowadnice z cichym domykiem;

**KOLORYSTYKA**

Pełna kolorystyka znajduje się na wzorniku dekorów (dodatkowa wkładka).