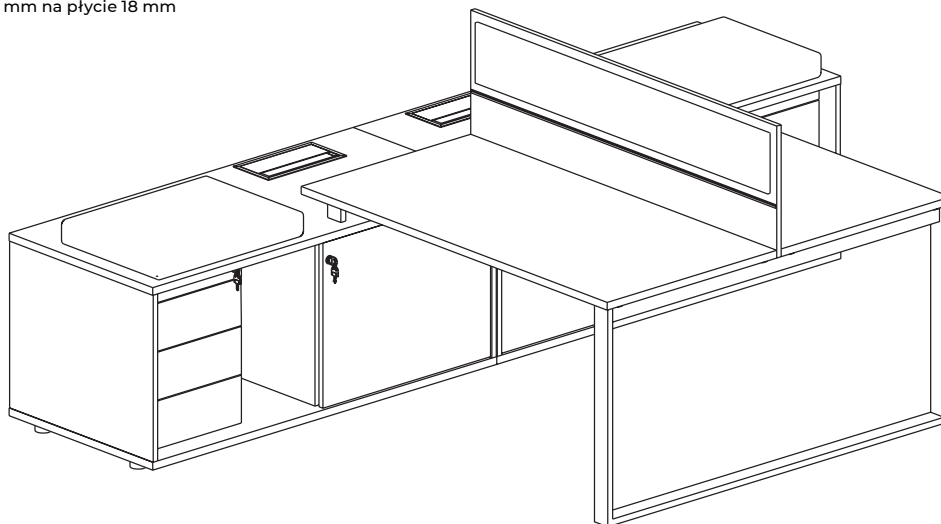
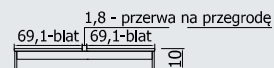




		PO				PZ		
BIURKA POJEDYNCZE		PO				PZ		
178,5	70/80							
		PO17 1 111 zł	PO27 1 007 zł	PO37 1 007 zł	PO47 912 zł	PZ17 1 294 zł	PZ27 1 030 zł	PZ37 1 030 zł
		PO18 1 154 zł	PO28 1 044 zł	PO38 1 044 zł	PO48 939 zł	PZ18 1 341 zł	PZ28 1 135 zł	PZ38 1 135 zł
		PO17/S* 1 807 zł	PO27/S* 1 703 zł	PO37/S* 1 703 zł	PO47/S* 1 608 zł	PZ17/S* 1 989 zł	PZ27/S* 1 792 zł	PZ37/S* 1 792 zł
		PO18/S* 1 913 zł	PO28/S* 1 804 zł	PO38/S* 1 804 zł	PO48/S* 1 699 zł	PZ18/S* 2 102 zł	PZ28/S* 1 895 zł	PZ38/S* 1 895 zł
158,5	70/80							
		PO57 1 060 zł	PO67 958 zł	PO77 958 zł	PO87 863 zł	PZ47 1 243 zł	PZ57 1 050 zł	PZ67 1 050 zł
		PO58 1 101 zł	PO68 991 zł	PO78 991 zł	PO88 886 zł	PZ48 1 289 zł	PZ58 1 084 zł	PZ68 1 084 zł
		PO57/S* 1 702 zł	PO67/S* 1 599 zł	PO77/S* 1 599 zł	PO87/S* 1 504 zł	PZ47/S* 1 884 zł	PZ57/S* 1 690 zł	PZ67/S* 1 690 zł
		PO58/S* 1 799 zł	PO68/S* 1 690 zł	PO78/S* 1 690 zł	PO88/S* 1 584 zł	PZ48/S* 1 988 zł	PZ58/S* 1 782 zł	PZ68/S* 1 782 zł
138,5	70/80							
		PO97 1 017 zł	PO107 915 zł	PO117 915 zł	PO127 819 zł	PZ77 1 199 zł	PZ87 1 006 zł	PZ97 1 006 zł
		PO98 1 054 zł	PO108 945 zł	PO118 945 zł	PO128 839 zł	PZ78 1 243 zł	PZ88 1 037 zł	PZ98 1 037 zł
118,5	70/80							
		PO137 971 zł	PO147 868 zł	PO157 868 zł	PO167 774 zł	PZ107 1 154 zł	PZ117 961 zł	PZ127 961 zł
		PO138 1 006 zł	PO148 896 zł	PO158 896 zł	PO168 791 zł	PZ108 1 195 zł	PZ118 988 zł	PZ128 988 zł
98,5	70/80							
		PO177 930 zł	PO187 826 zł	PO197 826 zł	PO207 732 zł	PZ137 1 112 zł	PZ147 918 zł	PZ157 918 zł
		PO178 962 zł	PO188 852 zł	PO198 852 zł	PO208 747 zł	PZ138 1 150 zł	PZ148 944 zł	PZ158 944 zł

* S – blat szklany iacobel 4 mm na płycie 18 mm

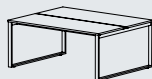





BIURKA PODWÓJNE

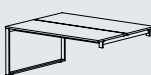
PPZ

PPO



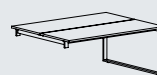
PPZ14 **1 999 zł**

PPZ16 **2 084 zł**



PPZ24 **1 821 zł**

PPZ26 **1 915 zł**



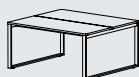
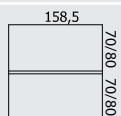
PPZ34 **1 821 zł**

PPZ36 **1 915 zł**



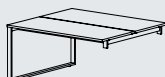
PP014 **1 638 zł**

PP016 **1 717 zł**



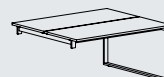
PPZ44 **1 898 zł**

PPZ46 **1 980 zł**



PPZ54 **1 722 zł**

PPZ56 **1 810 zł**



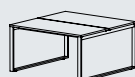
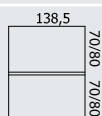
PPZ64 **1 722 zł**

PPZ66 **1 810 zł**



PP024 **1 539 zł**

PP026 **1 613 zł**



PPZ74 **1 814 zł**

PPZ76 **1 887 zł**



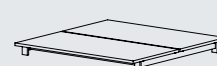
PPZ84 **1 636 zł**

PPZ86 **1 718 zł**



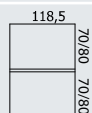
PPZ94 **1 636 zł**

PPZ96 **1 718 zł**



PP034 **1 452 zł**

PP036 **1 520 zł**



PPZ104 **1 722 zł**

PPZ106 **1 791 zł**



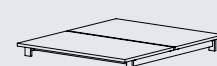
PPZ114 **1 543 zł**

PPZ116 **1 622 zł**



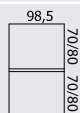
PPZ124 **1 543 zł**

PPZ126 **1 622 zł**



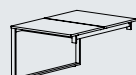
PP044 **1 443 zł**

PP046 **1 511 zł**



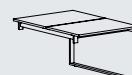
PPZ134 **1 639 zł**

PPZ136 **1 702 zł**



PPZ144 **1 461 zł**

PPZ146 **1 533 zł**



PPZ154 **1 461 zł**

PPZ156 **1 533 zł**




PP054 **1 277 zł**

PP056 **1 335 zł**

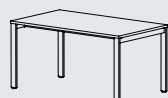
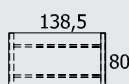


STOŁY KONFERENCYJ-

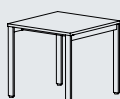
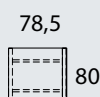
POK



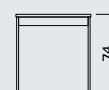
POK316 **1 298 zł** POK316/S* **2 071 zł**



POK326 **1 054 zł** POK326/S* **1 674 zł**

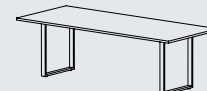


POK 336 **921 zł** **1 350 zł**

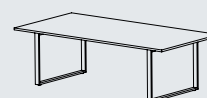
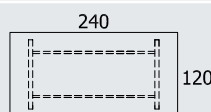


STOŁY KONFERENCYJNE

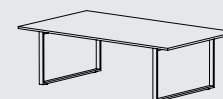
PZK



PZK316 **1 614 zł** PZK316/S* **2 646 zł**

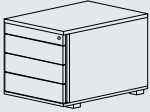
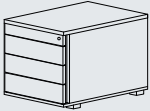
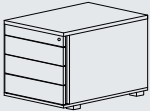
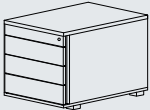
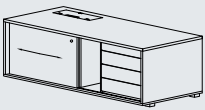
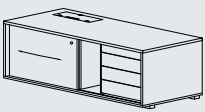
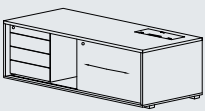
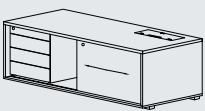
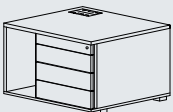
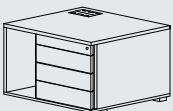


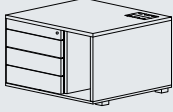
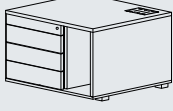
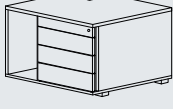
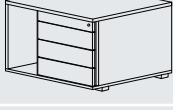


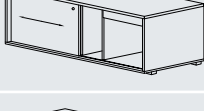
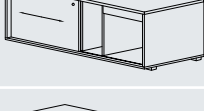
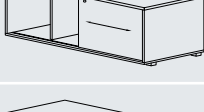

PZK326 **1 884 zł** PZK326/S* **3 100 zł**

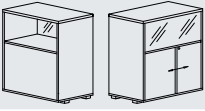
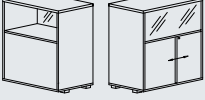


PZK336 **1 983 zł** PZK336/S* **3 380 zł**

* S – blat szklany łacobel 4 mm na płycie 18 mm

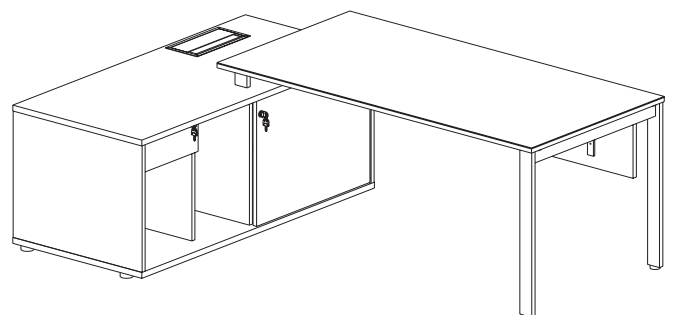
RYSUNEK	WYMIARY SZER./GŁ./WYS.	INDEX	CENA NETTO
DOSTAWKI NISKIE			
	szuflada płytowa 43,2x60x61,5	SP01	719 zł
	szuflada metalowa 43,2x60x61,5	SP02	1 422 zł
	szuflada płytowa 43,2x70x61,5	SP03	758 zł
	szuflada metalowa 43,2x70x61,5	SP04	1 449 zł
	szuflada płytowa 140,2x65x61,5	SP05	1 345 zł
	szuflada metalowa 140,2x65x61,5	SP06	1 946 zł
	szuflada płytowa 140,2x65x61,5	SP07	1 345 zł
	szuflada metalowa 140,2x65x61,5	SP08	1 946 zł
	szuflada płytowa 70x60x61,5	SP09	861 zł
	szuflada metalowa 70x60x61,5	SP10	1 484 zł

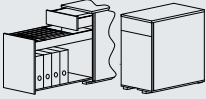
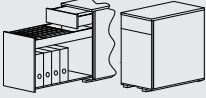
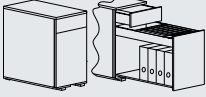
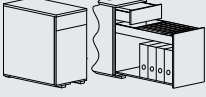
RYSUNEK	WYMIARY SZER./GŁ./WYS.	INDEX	CENA NETTO
DOSTAWKI NISKIE			
	szuflada płytowa 70x60x61,5	SP11	861 zł
	szuflada metalowa 70x60x61,5	SP12	1 484 zł
	szuflada płytowa 70x70x61,5	SP13	895 zł
	szuflada metalowa 70x70x61,5	SP14	1 640 zł
	szuflada płytowa 70x70x61,5	SP15	987 zł
	szuflada metalowa 70x70x61,5	SP16	1 640 zł
	szuflada płytowa 140,2x65x61,5	SP17	987 zł
	szuflada metalowa 140,2x65x61,5	SP18	1 317 zł
	szuflada płytowa 140,2x65x61,5	SP19	987 zł
	szuflada metalowa 140,2x65x61,5	SP20	1 317 zł

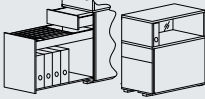
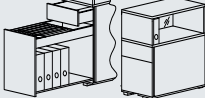
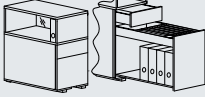
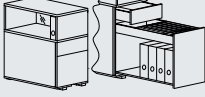
RYSUNEK	WYMIARY SZER./GŁ./WYS.	INDEX	CENA NETTO
DOSTAWKI WYSOKIE			
	70x42x114,5	SP21	808 zł
	80x42x114,5	SP22	888 zł

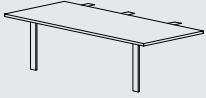
SZAFY NOTER

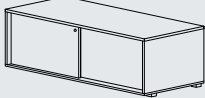
szafy do systemu Noter dostępne na stronach 16-21




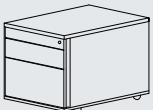
RYSUNEK	WYMIARY SZER./GŁ./WYS.	INDEX	CENA NETTO
CARGO NISKIE			
	43,2x75x74	SP23	861 zł
	43,2x85x74	SP24	893 zł
	43,2x75x74	SP25	861 zł
	43,2x85x74	SP26	893 zł

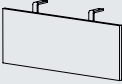
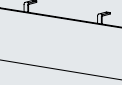
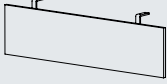
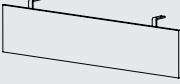
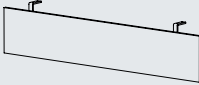
RYSUNEK	WYMIARY SZER./GŁ./WYS.	INDEX	CENA NETTO
CARGO WYSOKIE			
	43,2x75x114,5	SP27	1 067 zł
	43,2x85x114,5	SP28	1 116 zł
	43,2x75x114,5	SP29	1 067 zł
	43,2x85x114,5	SP30	1 116 zł

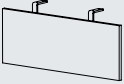
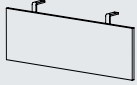
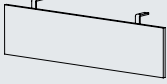
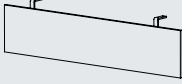
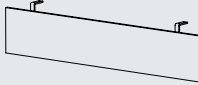
RYSUNEK	WYMIARY SZER./GŁ./WYS.	INDEX	CENA NETTO
ŁĄCZNIK DO BIUREK			
	160x60x74	SP31	428 zł
	140x60x74	SP32	409 zł






RYSUNEK	WYMIARY SZER./GŁ./WYS.	INDEX	CENA NETTO
ŁĄCZNIK DO BIUREK			
	160x60x74	SP33	1 129 zł
	140x60x74	SP34	1 042 zł

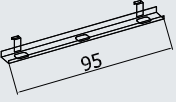
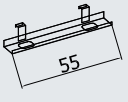
RYSUNEK	WYMIARY SZER./GŁ./WYS.	INDEX	CENA NETTO
KONTENERY MOBILNE			
	43,2x60x61	SP35 szuflada płytkowa	719 zł
	43,2x60x61	SP36 szuflada metalowa	1 410 zł

RYSUNEK	WYMIARY SZER./GŁ./WYS.	INDEX	CENA NETTO
KONTENERY MOBILNE			
	43,2x60x61	SP37 szuflada płytkowa	719 zł
	43,2x60x61	SP38 szuflada metalowa	1 257 zł

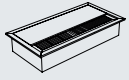
RYSUNEK	WYMIARY SZER./GŁ./WYS.	INDEX	CENA NETTO
OŚLONY BIURKA - PŁYTA LAMINOWANA			
	biurko 98,5 80x30	SP39	222 zł
	biurko 118,5 100x30	SP40	229 zł
	biurko 138,5 120x30	SP41	236 zł
	biurko 158,5 140x30	SP42	243 zł
		SP42S* szkło lacobel	537 zł
	biurko 178,5 160x30	SP43	250 zł
		SP43S* szkło lacobel	555 zł

RYSUNEK	WYMIARY SZER./GŁ./WYS.	INDEX	CENA NETTO
OŚLONY BIURKA - AKRYL			
	biurko 98,5 80x30	SP44	316 zł
	biurko 118,5 100x30	SP45	343 zł
	biurko 138,5 120x30	SP46	371 zł
	biurko 158,5 140x30	SP47	398 zł
	biurko 178,5 160x30	SP48	426 zł

RYСУNEK	WYMIARY SZER./GŁ./WYS.	INDEX	CENA NETTO
PRZEGRODA OBUSTRONNA			
	98,5x42,5	SP49	496 zł
	118,5x42,5	SP50	525 zł
	138,5x42,5	SP51	568 zł
	158,5x42,5	SP52	612 zł
	178,5x42,5	SP53	653 zł

KANAŁY KABLOWE			
	95	KK095	144 zł
	55	KK055	125 zł

MEDIAPORT			
	2 x 230V 2 x RJ45 HDMI	SP45	szczegóły u handlowców

RYСУNEK	WYMIARY SZER./GŁ./WYS.	INDEX	CENA NETTO
PRZEPUST MEBLOWY DUŻY			
	16x8x2,8	SP65	71 zł

PRZEPUST MEBLOWY MAŁY			
	8x8x2,8	SP66	54 zł

SIEDZISKO MIĘKKIE TAPICEROWANE			
	60x43,5	SP68	381 zł
kolor tapicerki do uzgodnienia			

POJEMNIK NA AKCESORIA			
		-	SP63 177 zł
		-	SP64 257 zł

Meble wykonywane są z płyty wiórowej trzywarstwowej wg DIN68765 o gęstości 650 -690 kg/m³ zgodnie z normą PN-EN14322 w klasie higieniczności E.1

BIURKA

- blaty wykonane z płyty o grubości 25 mm, wąskie krawędzie oklejone obrzeżem ABS o grubości 2 mm lub w wersji S – blat szklany lacobel na płycie 18 mm;
- stelaże stalowe, malowane proszkowo;

PO, POK

- stelaż stalowy malowany proszkowo, wykonany w całości z profilu 60/20 mm;
- regulacja wysokości w zakresie 740-755 mm;
- nogi połączone w górnej części poprzeczką, co zwiększa sztywność stelaża;
- profile połączone spawami wewnętrznymi (brak widocznych spawów);
- górna poprzeczka stelaża wyposażona w dwa punkty mocowania belek łączących lub wsporników;
- stelaż wyposażony w profilowane płytki, służące do montażu blatu śrubami metrycznymi w gniazda plastikowe, osadzone w blacie;
- stelaż połączony belką stalową, malowaną proszkowo o przekroju 55/25 mm;
- belka przykręcana do górnej poprzeczki czterema śrubami metrycznymi, obniżona o dystans 2 mm, co umożliwia wkładanie dodatkowego kanału kablowego;

- stelaż stalowy, malowany proszkowo, wykonany w całości z profilu 60/20 mm;
- regulacja wysokości w zakresie 740-755 mm;
- profil nóg i płyty dolnej ułożony na płasko, nogi połączone w górnej części poprzeczką, co zwiększa sztywność stelaża;
- profile połączone spawami wewnętrznymi (brak widocznych spawów);
- górna poprzeczka stelaża wyposażona w dwa punkty mocowania belek łączących lub wsporników;
- stelaż wyposażony w profilowane płytki, służące do montażu blatu śrubami metrycznymi w gniazda plastikowe, osadzone w blacie;
- stelaż połączony belką stalową, malowaną proszkowo o przekroju 55/25 mm;
- belka przykręcana do górnej poprzeczki czterema śrubami metrycznymi, obniżona o dystans 2 mm, co umożliwia wkładanie dodatkowego kanału kablowego;

KONTENERY MOBILNE, DOSTAWKI NISKIE, POMOCNIKI

- korpus wykonany z płyty o gr. 18 mm;
- wieniec górny o gr. 25 mm, wąskie krawędzie korpusu oklejone obrzeżem ABS 1 mm, blat i fronty oklejone ABS 2 mm;
- ścianka tylna z płyty wpuszczona w wyfrezowane boki i wieńce;
- szuflady wyposażone w metalowe prowadnice rolkowe lub w wersji (M) metalowe szuflady z perforacją na zintegrowanych prowadnicach;
- szuflady zamykane zamkiem centralnym z kluczem łamanym, w wersji metalowej prostym;
- w kontenerach mobilnych kółka obrotowe, w tym dwa z przodu z hamulcem;
- w kontenerach stacjonarnych i pomocnikach stopki regulowane od środka w zakresie 15 mm;
- system bezuchwytowy z nafrezowaną listwą;
- w pomocnikach drzwi suwane na wózkach z łożyskiem, prowadnica aluminiowa wpuszczana, zamek wciskany;

DOSTAWKI WYSOKIE

- korpus gr. 18 mm, wieniec dolny i górny gr. 25 mm, krawędzie korpusu oklejone obrzeżem ABS 1 mm, blat i fronty oklejone ABS 2 mm;
- ścianka tylna z płyty, wpuszczona w wyfrezowane boki i wieńce;
- stopki regulowane od środka w zakresie 15 mm;
- na górze, jedna przestrzeń na segregatory, tylna ścianka ze szkła decormat, wpuszczana w wyfrezowane boki i wieńce;
- od dołu przestrzeń 2OH zamykana drzwiami suwanymi na wózkach z łożyskiem, prowadnica aluminiowa wpuszczana, zamek

CARGO NISKIE, CARGO WYSOKIE

- korpus z płyty o gr. 18 mm, wieniec dolny i górny o gr. 25 mm, wąskie krawędzie korpusu oklejone obrzeżem ABS 1 mm, blat i fronty oklejone ABS 2 mm;
- ścianka tylna z płyty, wpuszczona w wyfrezowane boki i wieńce;
- cargo dostawne do biurka, stopki regulowane od środka w zakresie 15 mm;
- szuflada dolna 1OH, podparta dodatkowo kółkiem do dużych obciążeń, prowadnice kulkowe z pełnym wysuwem;
- w cargo wysokim dodatkowo przestrzeń 1OH, ścianka tylna ze szkła decormat, wpuszczona w wyfrezowane boki i wieńce;
- otwieranie bezuchwytowe poprzez nafrezowaną listwę;

PRZEGRODY OBUSTRONNE

- z płyty o gr. 18 mm oklejonej ABS 1 mm;
- mocowane pod blatem przez płaskownik, z prętem wpuszczonym w przegrodę;
- mocowanie do blatów śrubami metrycznymi w gniazda plastikowe, osadzone w blacie;
- tapicerka po dwóch stronach przyklejona na warstwę korka;
- wpuszczone listwy aluminiowe do zawieszania przyborników biurowych;

OSŁONY BIUREK

- z płyty o gr. 18 mm lub płyty akrylowej oklejonej obrzeżem ABS 1 mm;
- mocowanie blendy przez wygięty płaskownik 5 mm śrubami metrycznymi, w gniazda plastikowe osadzone w blacie i blendzie;

KOLORYSTYKA

Pełna kolorystyka znajduje się na wzorniku dekorów (dodatkowa wkładka).